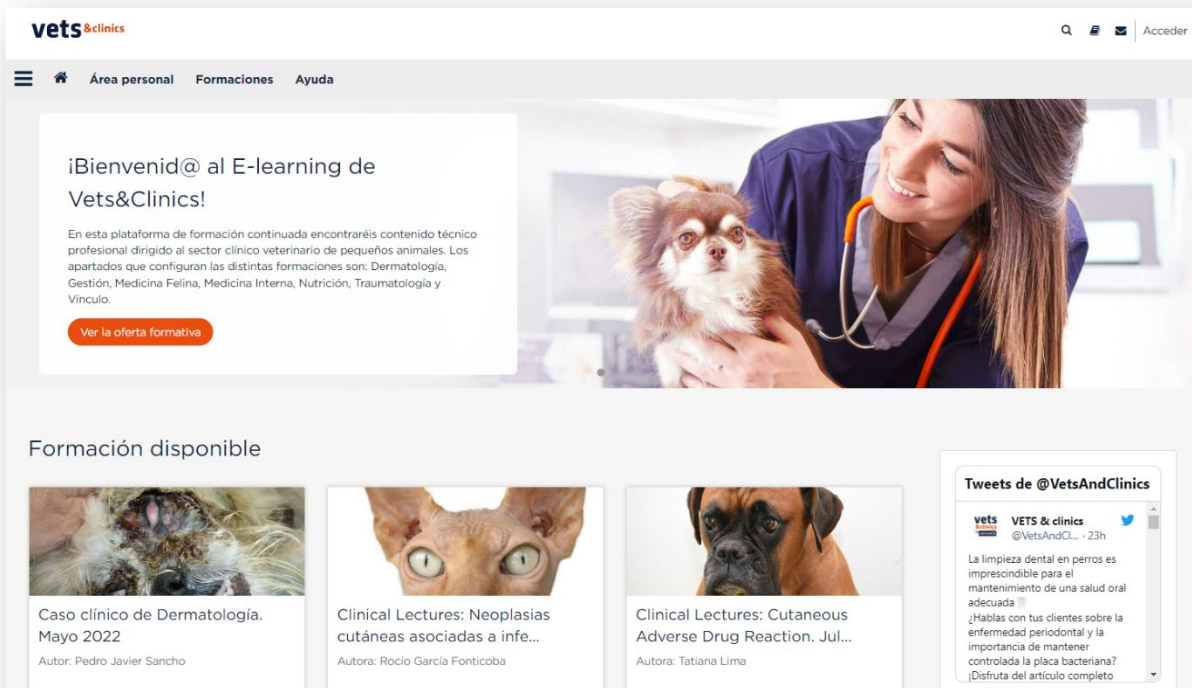


## MANUAL DE AYUDA PARA EL ALUMNO

### Contenido

Bienvenido/a al E-learning de Vets & Clinics .....	2
Registro a la plataforma.....	3
Acceso a la plataforma.....	3
Primer acceso a la plataforma .....	6
Interfaz de navegación.....	7
Página principal.....	9
Área personal.....	11
Formaciones.....	13
Acceso a las unidades .....	14
Información de tu perfil.....	16
Configuración recomendada de software y hardware.....	17

## Bienvenido/a al E-learning de Vets & Clinics



The screenshot shows the homepage of the Vets & Clinics E-learning platform. At the top, there is a navigation bar with the logo, a search icon, a home icon, and an 'Acceder' button. Below the navigation bar, there is a main header area with a large image of a veterinarian examining a small dog. To the left of the image, there is a welcome message: '¡Bienvenid@ al E-learning de Vets&Clinics!' followed by a brief description of the platform and a 'Ver la oferta formativa' button. Below the header, there is a section titled 'Formación disponible' with three featured courses: 'Caso clínico de Dermatología. Mayo 2022' by Pedro Javier Sancho, 'Clinical Lectures: Neoplasias cutáneas asociadas a infe...' by Rocío García Fonticoba, and 'Clinical Lectures: Cutaneous Adverse Drug Reaction. Jul...' by Tatiana Lima. To the right of the course cards, there is a 'Tweets de @VetsAndClinics' widget showing a tweet about dental hygiene in dogs.

E-learning de Vets & Clinics es una plataforma de formación continuada a disposición del sector clínico veterinario de pequeños animales que proporciona contenido técnico profesional a través de CASOS CLÍNICOS autoevaluables, VÍDEOS de ponencias y seminarios, así como de CURSOS ONLINE de diferentes disciplinas veterinarias.

Los apartados que configuran las distintas formaciones incluyen las áreas de mayor recorrido para la alimentación dietética de Advance Veterinary Diets de Affinity: dermatología, traumatología, medicina felina y medicina interna. Como novedad, hemos añadido dos nuevas categorías: gestión y vínculo.

Desde la página de inicio se puede acceder a la plataforma y revisar el catálogo de formación:

<https://elearning.vetsandclinics.com/>

## Registro a la plataforma

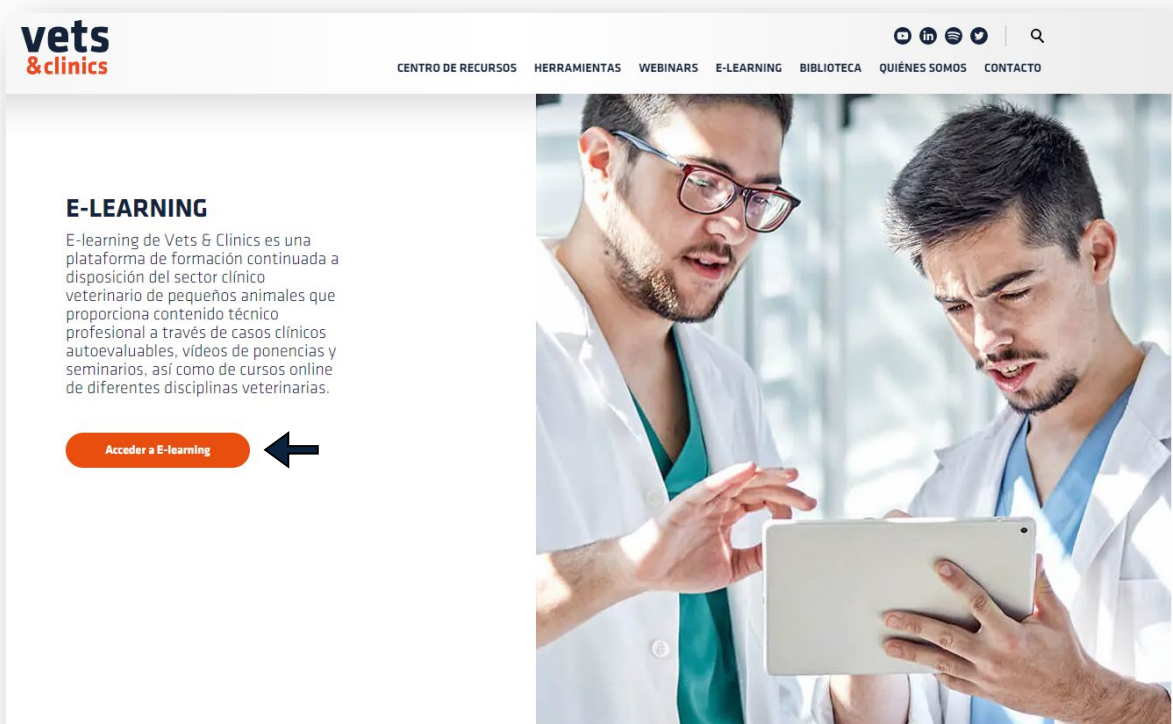
Para solicitar tu registro en la plataforma E-learning de Vets & Clinics has de completar con tus datos el formulario que encontrarás en este enlace:

<https://vetsandclinics.com/es/registro-e-learning>

Tras completar los datos que te solicitan y revisar que estén todos correctamente, podrás enviarlos y en un plazo máximo de una semana te enviaremos un correo con tu usuario y contraseña para que puedas acceder a la plataforma. El mensaje se enviará desde la dirección [elarning@vetsandclinics.com](mailto:elarning@vetsandclinics.com). Te recomendamos tener agregada esta dirección como correo seguro para que recibas sus mensajes en la bandeja principal de tu correo electrónico.

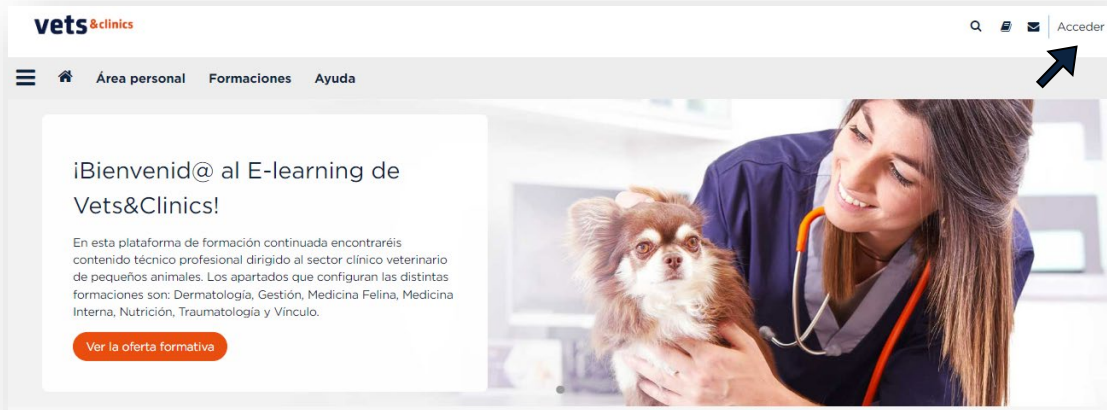
## Acceso a la plataforma

Para acceder a la plataforma de formación Vets & Clinics debes entrar a través de la página web <https://vetsandclinics.com/es/elarning> y clicar sobre el botón “Acceder a E-learning”.



Una vez dentro del entorno de la plataforma podrás introducir tu usuario y contraseña desde:

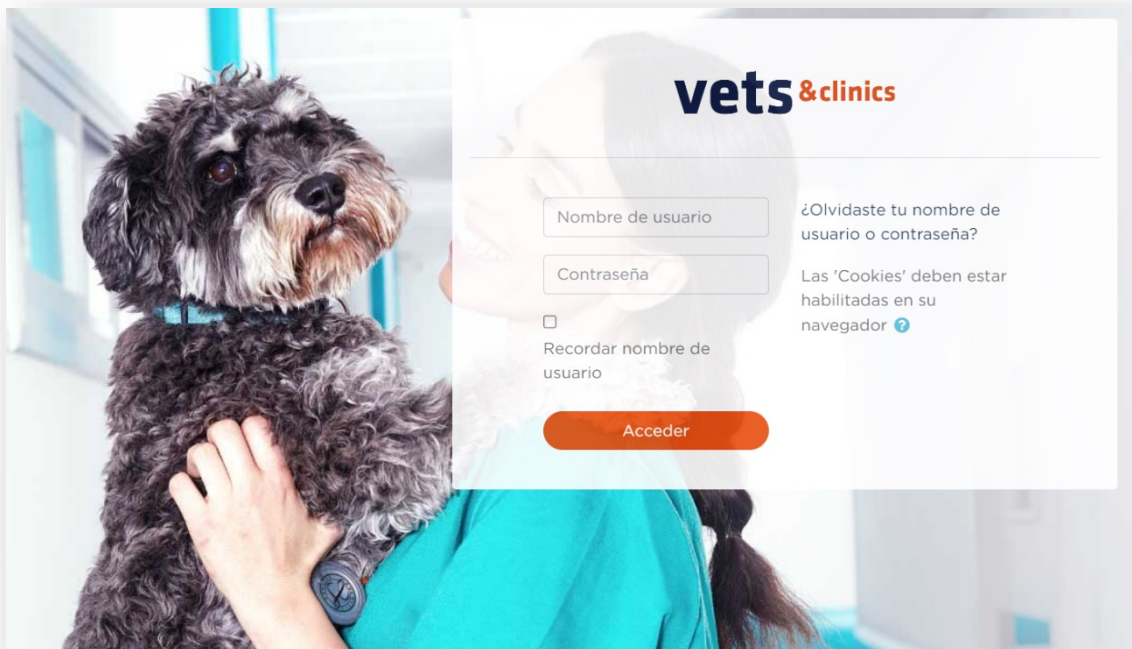
- El apartado “Acceder”, arriba a la derecha, opción visible desde cualquier pantalla de la plataforma:



- Directamente desde el siguiente enlace:

<https://elearning.vetsandclinics.com/login/index.php>

Te aparecerá la siguiente pantalla:



Deberás indicar el nombre de usuario y tu contraseña para poder entrar. La primera vez que introduzcas tus datos de acceso, te aparecerá una pantalla que te pedirá que modifiques la contraseña que inicialmente te ha sido asignada.

Escribe tu nueva contraseña sin incluir en ella espacios, caracteres especiales o acentos. Puedes combinar letras y números y no hay un número mínimo ni máximo de caracteres que deba contener.

No obstante, sobre todo, te recomendamos que sea una contraseña que puedas recordar fácilmente.

Si se da el caso de que la hayas olvidado, en la pantalla inicial de acceso puedes pulsar sobre el enlace “**¿Olvidaste tu nombre de usuario o contraseña?**”.

¿Olvidaste tu nombre de usuario o contraseña?

Indica la dirección de email que consta en tu cuenta de usuario del Elearning de Vets & Clinics y pulsa en “**Buscar**” (os recordamos, que para acceder a la plataforma, el nombre de usuario es el email).

Para reajustar su contraseña, envíe su nombre de usuario o su dirección de correo electrónico. Si podemos encontrarlo en la base de datos, le enviaremos un email con instrucciones para poder acceder de nuevo.

**Buscar por nombre de usuario**

Nombre de usuario

**Buscar**

---

**Buscar por dirección email**

Dirección de correo

**Buscar**

De forma inmediata, recibirás un nuevo mail con un enlace para establecer una nueva contraseña.

El enlace será válido únicamente durante 30 minutos.

## Primer acceso a la plataforma

En el primer acceso a la plataforma te aparecerá la política de protección de datos. Al pulsar sobre el botón “Siguiente”, al final de la página, te pedirán que la aceptes para poder seguir navegando por la plataforma.

Para aceptarla, debes pulsar la casilla “Doy mi consentimiento a Política de Protección de Datos” y pulsar de nuevo sobre el botón “Siguiente”.

Antes de continuar debe aceptar todas estas políticas. ✕

### Aceptar

Por favor, acepta las siguientes políticas:

---

**Política de Protección de Datos**  
**AFFINITY PETCARE, S.A.U.**  
**CONDICIONES DE USO DE SERVICIOS DIGITALES PARA CONSUMIDORES**

Por favor, acceda al texto completo [Política de Protección de Datos](#) si desea revisarlo.

Doy mi consentimiento a Política de Protección de Datos !

En este formulario hay campos obligatorios ! .

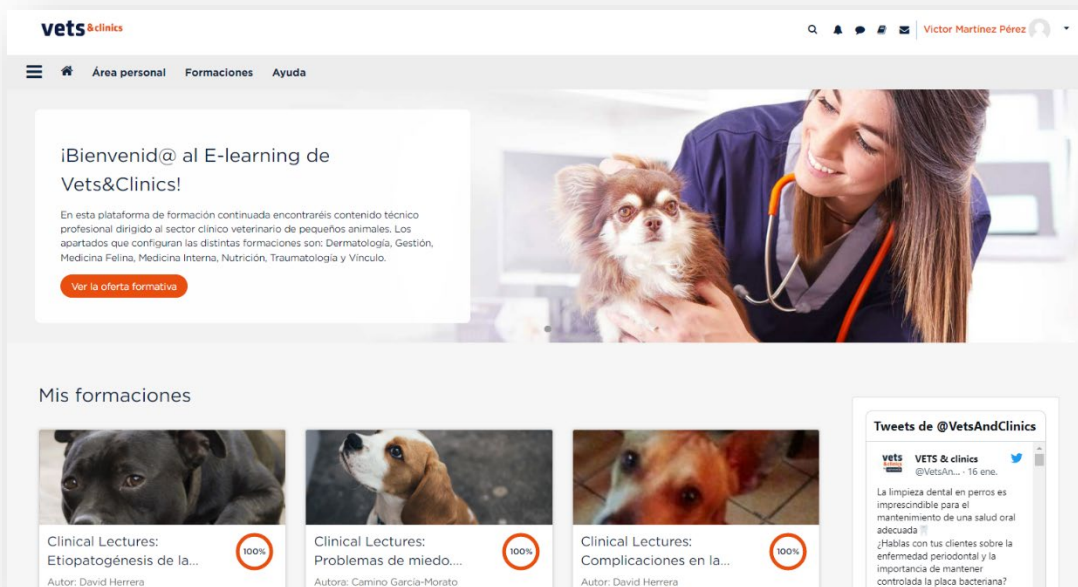
---

[Siguiente](#)


Podrás acceder a este texto y a las condiciones de uso de esta página web a través del enlace “Aviso legal” al final de la página, accesible desde cualquier pantalla de la plataforma.

## Interfaz de navegación

Una vez dentro del Elearning de Vets & Clinics, visualizarás la siguiente pantalla:



En la parte superior de la pantalla, verás estas opciones en una barra gris:



**Menú lateral:** te permite desplegar u ocultar el menú lateral donde aparecerán los enlaces a las diferentes secciones de la plataforma y a tus cursos en progreso.



**Página principal:** te permite acceder a la página principal de la plataforma donde encontrarás las últimas unidades publicadas.

**Área personal**

**Área personal:** zona privada donde podrás ver las unidades o cursos a los que estés matriculado y organizarlas como mejor se adapte a tus necesidades.

**Formaciones**

**Formaciones:** acceso al catálogo del Elearning de Vets & Clinics donde podrás encontrar toda la formación disponible.

**Ayuda**

**Ayuda:** sección con preguntas frecuentes sobre la plataforma.

Además, en el encabezado con fondo blanco encontrarás estas otras opciones:



**Notificaciones:** te permite mostrar u ocultar el menú de notificaciones donde te aparecerán mensajes de otros compañeros.



**Mensajería:** te permite mostrar u ocultar el cajón de mensajería donde podrás ver los mensajes privados que hayas recibido de tus compañeros.



**Manual del usuario:** enlace a este manual de ayuda donde se recopila toda la información relacionada con el funcionamiento de la plataforma.



**Contacto:** enlace al e-mail de contacto de la plataforma para cualquier consulta o incidencia técnica. El e-mail de consulta es: [elearning@vetsandclinics.com](mailto:elearning@vetsandclinics.com)

Victor Martínez Pérez




**Información personal:** desde aquí podrás acceder a tu área personal, a tu información de perfil, a tus calificaciones y a tus preferencias de configuración o cerrar sesión.



## Página principal

Siempre que accedas al E-learning de Vets & Clinics, verás en primer lugar el contenido de esta pestaña.

### 1. Cabecera:



¡Bienvenid@ al E-learning de Vets&Clinics!

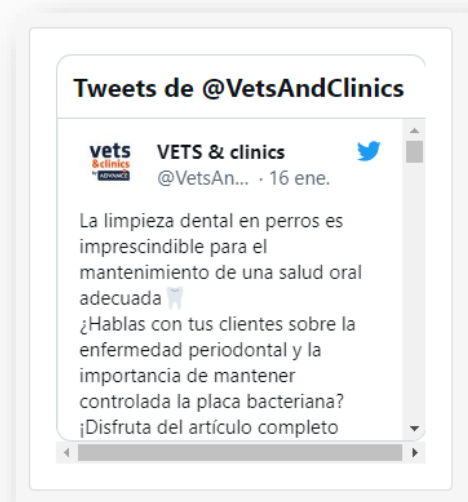
En esta plataforma de formación continuada encontraréis contenido técnico profesional dirigido al sector clínico veterinario de pequeños animales. Los apartados que configuran las distintas formaciones son: Dermatología, Gestión, Medicina Felina, Medicina Interna, Nutrición, Traumatología y Vínculo.

[Ver la oferta formativa](#)

En este apartado se irán publicando novedades de la plataforma.

### 2. Bloques laterales:

En el lateral derecho de tu pantalla de ordenador o en la zona inferior si estás accediendo a la plataforma desde un dispositivo móvil, verás algunos bloques que servirán para anunciarte las últimas novedades publicadas en nuestras redes sociales.



**Tweets de @VetsAndClinics**

**vets & clinics** VETS & clinics @VetsAn... · 16 ene.

La limpieza dental en perros es imprescindible para el mantenimiento de una salud oral adecuada 🐾

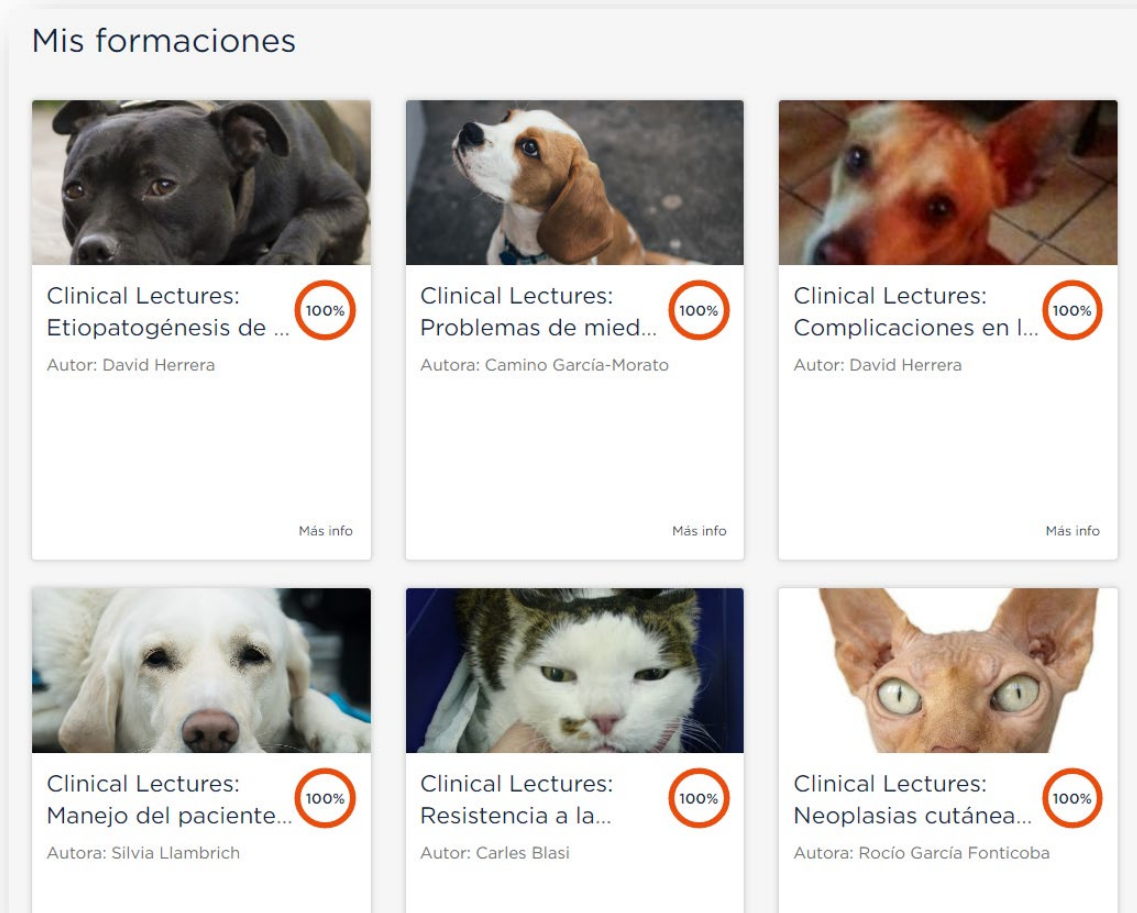
¿Hablas con tus clientes sobre la enfermedad periodontal y la importancia de mantener controlada la placa bacteriana?







¡Disfruta del artículo completo

## 3. Mis formaciones

En la zona central de la pantalla aparecerán las últimas unidades publicadas o cursos online que están por impartir o en progreso.

Mis formaciones



 <p>Clinical Lectures: Etiopatogénesis de ...</p> <p>Autor: David Herrera</p> <p>Más info</p>	 <p>Clinical Lectures: Problemas de mied...</p> <p>Autora: Camino García-Morato</p> <p>Más info</p>	 <p>Clinical Lectures: Complicaciones en I...</p> <p>Autor: David Herrera</p> <p>Más info</p>
 <p>Clinical Lectures: Manejo del paciente...</p> <p>Autora: Silvia Llambrich</p> <p>Más info</p>	 <p>Clinical Lectures: Resistencia a la...</p> <p>Autor: Carles Blasi</p> <p>Más info</p>	 <p>Clinical Lectures: Neoplasias cutánea...</p> <p>Autora: Rocío García Fonticoba</p> <p>Más info</p>

Pulsando sobre la imagen de cada unidad, podrás acceder directamente a ella.

Si deseas ver la descripción de las unidades, puedes pulsar sobre el enlace “Más info” que aparece debajo de cada una de las fichas.

## Área personal

Se trata de una página que muestra información general sobre los contenidos que estás realizando y que te servirá para que cada vez que accedas al aula, conozcas tu estado formativo dentro de cada una de las unidades existentes.

Hola Victor,  
Te damos la bienvenida a tu área personal.  
¡Aquí encontrarás toda la formación en la que estás inscrito/a!

### Unidades accedidas recientemente

- Clinical Lectures: Problemas de mie...
- Clinical Lectures: Etiopatogénesis d...
- Caso clínico de Traumatología y Ort...

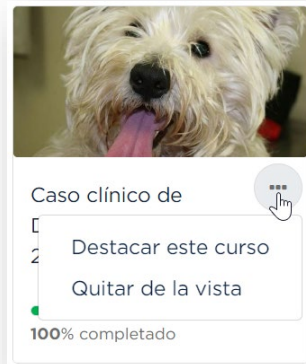
### Mis formaciones

Todos (a excepción de los eliminados de la vista) | Nombre del curso

- Caso clínico de Dermatología. Mayo 2016 (100% completado)
- Caso clínico de Dermatología. Mayo 2022 (100% completado)
- Caso clínico de Medicina felina. Octubre 2022 (100% completado)
- Caso clínico de Medicina felina. Septiembre 2022 (100% completado)

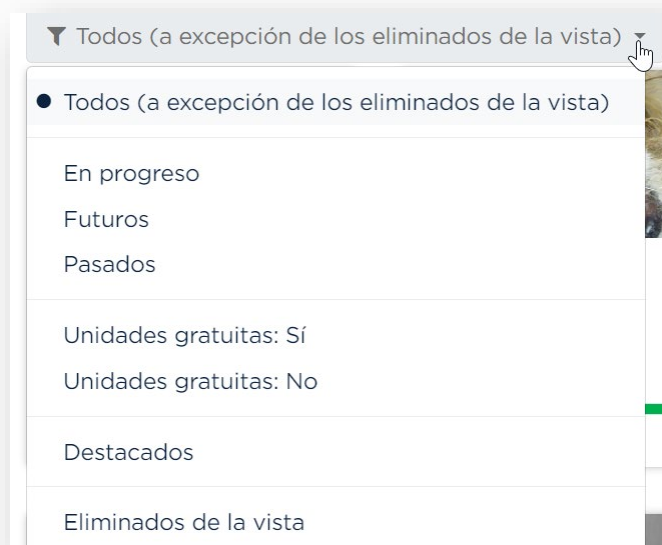
Además de revisar las unidades a las que has accedido recientemente, y revisar de un vistazo las unidades completadas, también podrás consultar y filtrar las formaciones a las que tienes acceso mediante dos menús desplegables y también con algunas opciones individuales para cada curso.

En la parte derecha de cada unidad hay un botón con tres puntos que te permite destacar o eliminar de la vista esas unidades.

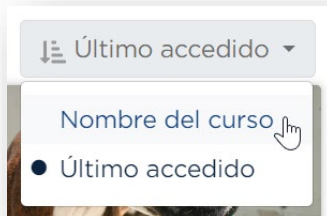


- **Destacar este curso:** si hay alguna unidad que estés realizando y no quieres perderlo de vista entre todas las unidades que vamos subiendo, puedes destacarlo para poder acceder a él simplemente filtrando por “Destacados”.
- **Quitar de la vista:** de la misma manera, si hay alguna unidad que no desees que vuelva a aparecerte por defecto en el apartado Mis formaciones, puedes darle a esta opción y dejarás de verla. Para poderlo recuperar, podrás filtrar mediante la opción “Eliminados de la vista” y entonces podrás volver a mostrarlo si lo desees.

En el menú de la izquierda, podrás filtrar aquellas unidades que hayas realizado (pasados) o que estén por realizar (en progreso), ver únicamente aquellas unidades que hayas marcado como “destacadas” o favoritas o revisar aquellas unidades que has decidido eliminar de tu lista de formaciones.



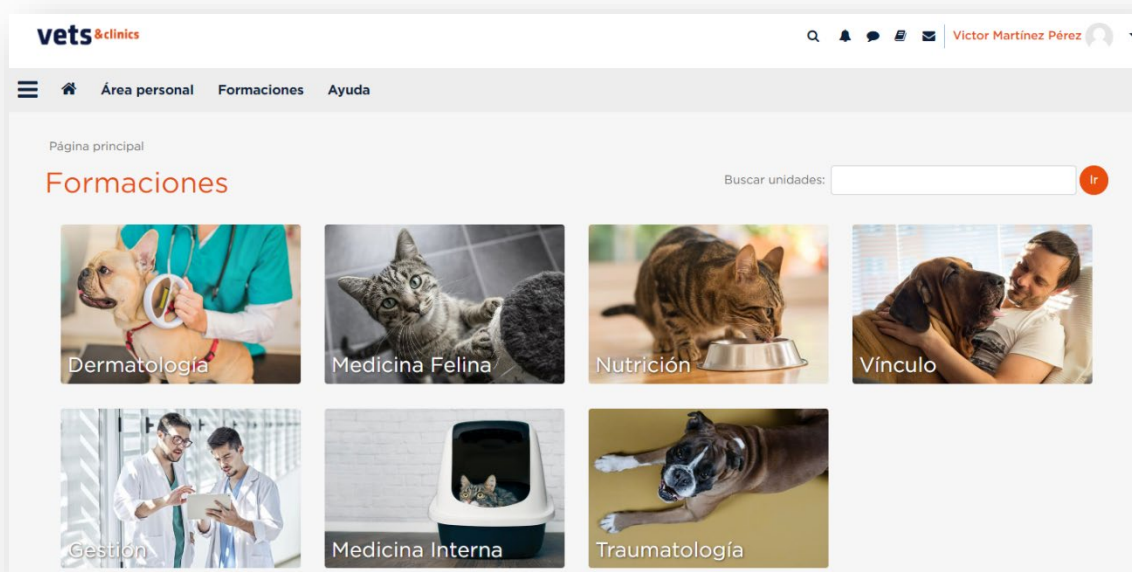
Desde el menú de la derecha, podrás seleccionar el orden en el que se te muestren esas unidades: por fecha de acceso o por nombre del curso.



En la parte final podrás decidir el número de unidades que se cargarán en cada pantalla (12, 24 o Todos).

## Formaciones

Desde esta pestaña podrás ver toda la oferta formativa disponible en la plataforma E-learning de Vets & Clinics organizada por categorías: Dermatología, Medicina Felina, Nutrición, Vínculo, Gestión, Medicina Interna y Traumatología.




Puedes navegar por las diferentes secciones para buscar aquellas unidades que resulten de tu interés o utilizar el buscador con nombres de especialidad o palabras clave para localizarlas más fácilmente.

Buscar unidades:  
dermatología Ir


Resultados de la búsqueda: 26

Mostrar 26




Caso clínico de Dermatología. Mayo... 100%  
Autora: Maite Verde

Más info




Caso clínico de Dermatología. Mayo... 100%  
Autor: Pedro Javier Sancho

Más info



Clinical Lectures: Cutaneous Adverse... 100%  
Autora: Tatiana Lima

Más info



Clinical Lectures: Neoplasias cutánea... 100%  
Autora: Rocío García Fonticoba

Más info

Pulsa sobre el título o la imagen para acceder a la unidad. Puedes ver la descripción en el apartado “Más info” de su ficha.

## Acceso a las unidades

Una vez dentro de la unidad, dependiendo del tipo de contenido, verás una pantalla similar a esta:

← Inicio del curso |



### Clinical Lectures: Neoplasias cutáneas asociadas a infección por papilomavirus en gato. Abril 2019

**Autora:** Rocío García Fonticoba

Acude a nuestra consulta una gata Sphynx, hembra, esterilizada de 7 años de edad. Presenta dermatitis facial pruriginosa de un año de evolución que ha sido tratada sin respuesta favorable con dieta de eliminación, ciclosporina y griseofluvina, pero responde de manera parcial a la metilprednisolona.

**Clinical Lectures: Neoplasias cutáneas asociadas a infección por papilomavirus en gato. Abril 2019**

- Conferencia: Neoplasias cutáneas asociadas a infección por papilomavirus en gato. Abril 2019
- Caso clínico: Neoplasias cutáneas asociadas a infección por papilomavirus en gato. Abril 2019

Su progreso 📊

**Calendario**

enero 2023

Lun	Mar	Mié	Jue	Vie	Sáb	Dom
						1
2	3	4	5	6	7	8
9	10	11	12	13	14	15
16	17	18	19	20	21	22
23	24	25	26	27	28	29
30	31					

Debajo de la descripción de la unidad o curso, te aparecerá el listado de los contenidos asociados a la formación. Son enlaces que te permitirán acceder a la formación específica.

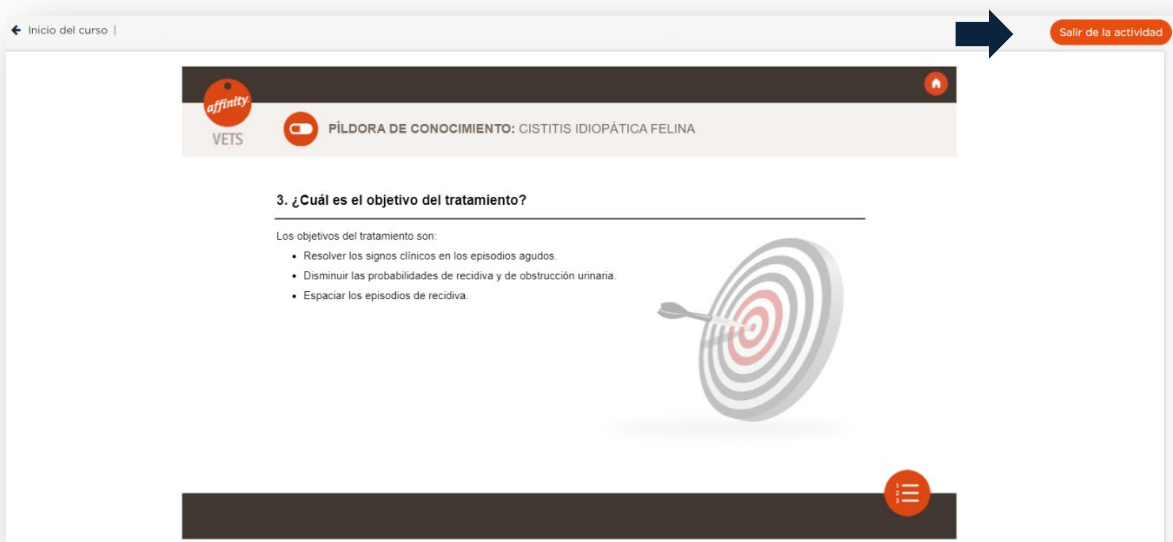
En los casos clínicos y píldoras, al entrar en la unidad te aparecerá una pantalla intermedia donde deberás darle al botón “Entrar” para poder acceder al contenido.

## Píldora de Cistitis idiopática felina. Julio 2015

Número de intentos permitidos: Sin límite  
Número de intentos realizados: 0  
Método de calificación: Intento más alto  
Calificación informada: Ninguno

Entrar

Para abandonar la unidad y volver a la plataforma, debes darle al botón “Salir de la actividad”.



← Inicio del curso | [Salir de la actividad](#)

**affinity**  
VETS **PÍLDORA DE CONOCIMIENTO: CISTITIS IDIOPÁTICA FELINA**

### 3. ¿Cuál es el objetivo del tratamiento?

Los objetivos del tratamiento son:

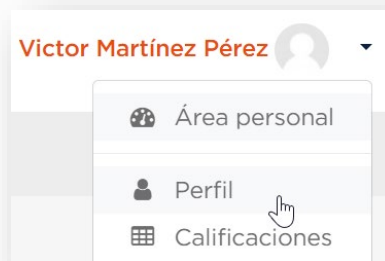
- Resolver los signos clínicos en los episodios agudos.
- Disminuir las probabilidades de recidiva y de obstrucción urinaria.
- Espaciar los episodios de recidiva.



**≡**

## Información de tu perfil

Desde el apartado Perfil de tu cuenta, podrás modificar tus datos personales.

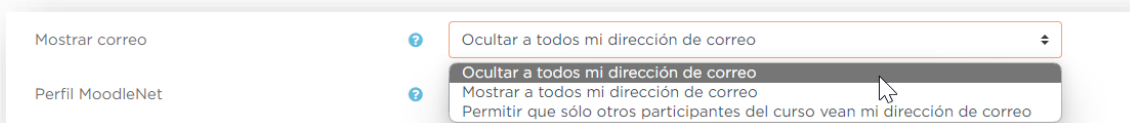


Para modificar los datos, debéis entrar en vuestro perfil y pulsar el botón “Editar perfil”.



Entre las opciones de personalización que tenéis en vuestro perfil, las más importantes son:

**1. Mostrar correo:** mediante esta opción podéis seleccionar si queréis compartir con vuestros compañeros de formación vuestra dirección de correo electrónico o no. Por defecto, la mantenemos oculta.



**2. Imagen del usuario:** si queréis, podéis subir una imagen vuestra que os identifique.



## Configuración recomendada de software y hardware

Los contenidos que encontrarás en esta plataforma se podrán visualizar tanto en ordenadores como en tablets o dispositivos móviles. Aun así, te recomendamos visualizarlos en ordenador debido a la gran cantidad de material adicional que podrás encontrar dentro de cada unidad y que te resultará más fácil archivar desde ahí.

Los requisitos técnicos para visualizar correctamente los materiales son:

1. Ordenador, tablet o dispositivo móvil que tenga alguno de los siguientes navegadores:
  - a. Internet Explorer: v11 o superior
  - b. Edge: v38 o superior
  - c. Chrome: v56 o superior
  - d. Safari: v9 o superior
  - e. Firefox: v33 o superior
  
2. Configuración específica de los navegadores:
  - a. Javascript activado
  - b. Cookies permitidas
  - c. Flash Player v9 o superior activado (en el caso de ordenadores)
  - d. No tener un bloqueador de pop-ups

### Algunas recomendaciones:

- Disponer de la última versión disponible de tu navegador habitual: Internet Explorer, Firefox, Chrome, Safari... Puedes encontrar la misma en la página web de cada desarrollador o solicitar asistencia de un servicio técnico o del departamento informático.
  
- Disponer del programa Adobe Reader 9 o superior para poder visualizar los contenidos que estén en formato PDF. Puedes descargarlo en esta URL (desactivar ofertas promocionales antes de descargar archivo):

**<https://get.adobe.com/es/reader/>**

- Desactivar el bloqueador de elementos emergentes de tu navegador. Suele estar en todos los navegadores dentro del menú Herramientas/Opciones.